

شهر أيلول، 2006

صدر في 2006/10/14، الساعة 15:00

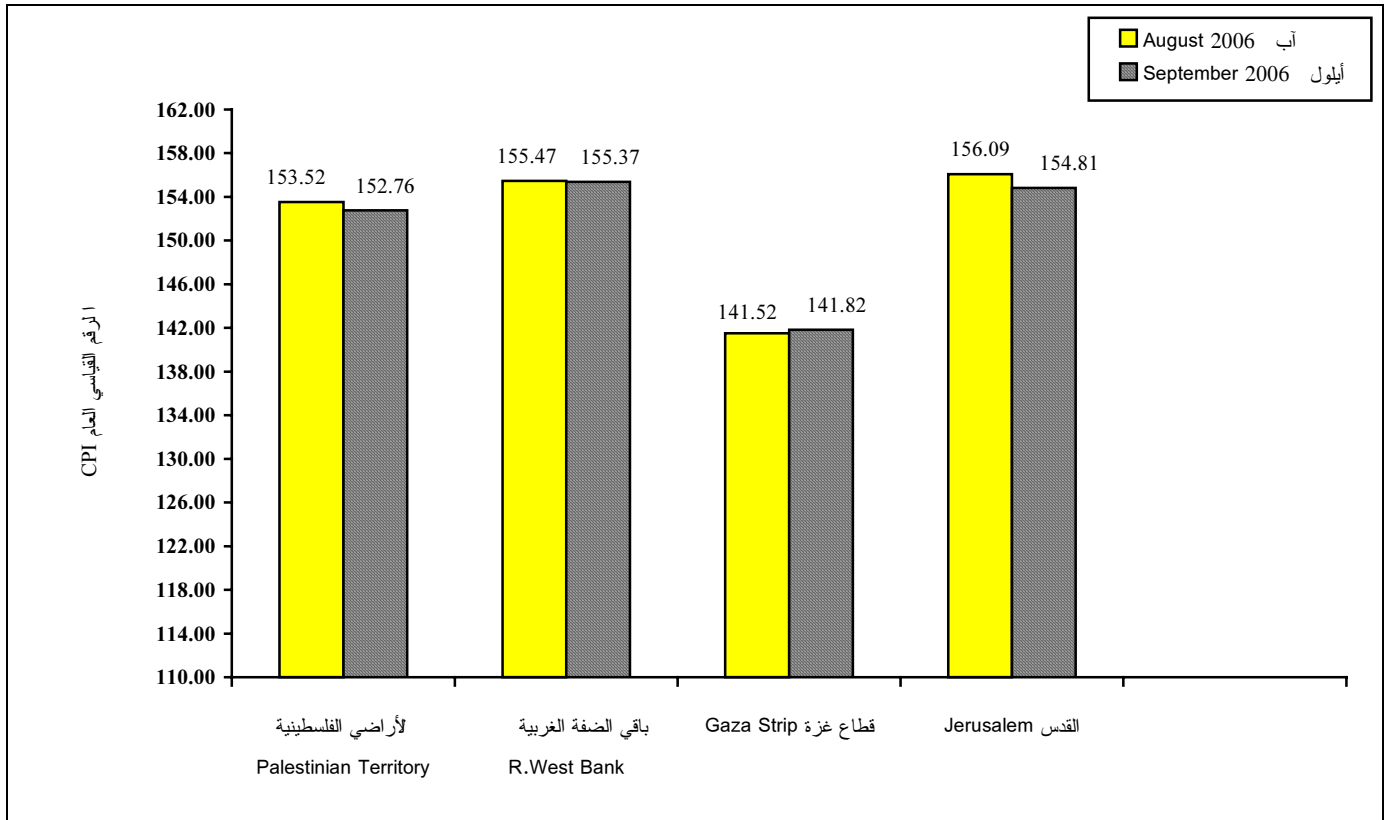
الإحصاء الفلسطيني:


بعد نصف عام من الارتفاع المتواصل، جدول غلاء المعيشة يسجل انخفاضاً في الأراضي الفلسطينية بنسبة 0.50% خلال أيلول 2006 بسبب انخفاض أسعار المحروقات والخضروات الطازجة

أعلن الجهاز المركزي للإحصاء الفلسطيني صباح اليوم السبت الموافق 2006/10/14 عن جدول غلاء المعيشة في الأراضي الفلسطينية لشهر أيلول، 2006/09، حيث سجلت أسعار المستهلك في الأراضي الفلسطينية انخفاضاً مقداره 0.50% خلال أيلول 2006 مقارنة بشهر آب 2006، إذ انخفض الرقم القياسي العام لأسعار المستهلك (لسنة الأساس 1996=100) إلى 152.76 مقارنة بـ 153.52 خلال الشهر السابق.

سجلت الأسعار في القدس الشريف انخفاضاً مقداره 0.81%، بسبب انخفاض أسعار المواد الغذائية بنسبة 1.89%، وأسعار النقل والاتصالات بنسبة 0.98%، الأسعار في باقي الضفة الغربية سجلت أيضاً انخفاضاً مقداره 0.07%، نتج بصورة رئيسية عن انخفاض أسعار المواد الغذائية بنسبة 0.43%، وأسعار النقل والاتصالات بنسبة 0.02%، في المقابل سجلت الأسعار في قطاع غزة ارتفاعاً مقداره 0.21%، بسبب ارتفاع أسعار المواد الغذائية بنسبة 0.73%، يلاحظ أن أسعار مجموعة النقل انخفضت في جميع المناطق الفلسطينية، نتيجة لانخفاض أسعار المحروقات انعكاساً لانخفاض أسعار النفط العالمية، بينما اتسمت أسعار معظم السلع في بقية المجموعات بالتذبذب ما بين ارتفاع وانخفاض واستقرار مقارنة بأسعار الشهر السابق.

الرقم القياسي العام لأسعار المستهلك لشهري آب 2006 و أيلول 2006





شهر أيلول، 2006

صدر في 2006/10/14، الساعة 15:00

على المستوى الوطني سجلت أسعار المواد الغذائية انخفاضاً ملموساً خلال شهر أيلول 2006 مقداره 1.25% عن الشهر السابق. بسبب انخفاض أسعارها في كل من القدس الشريف وباقي الضفة الغربية، رغم الارتفاع الطفيف على أسعارها في قطاع غزة. السبب الرئيسي لهذا الانخفاض هو انخفاض أسعار الفواكه والخضروات الطازجة وأسعار البطاطا، رغم ارتفاع أسعار اللحوم والأسماك وأسعار البيض والزيوت. أسعار هذه المجموعة مقارنة بأسعارها في شهر أيلول 2000 سجلت ارتفاعاً مقداره 19.32%.

المشروبات والتبغ سجلت أسعارها في الأراضي الفلسطينية ارتفاعاً طفيفاً خلال الشهر الحالي مقداره 0.02% مقارنة بالشهر السابق. نتيجة لارتفاع أسعارها في باقي الضفة الغربية بنسبة 0.07%، واستقرار أسعارها في قطاع غزة وفي القدس الشريف. أسعار هذه المجموعة مقارنة بأسعارها في شهر أيلول 2000 سجلت ارتفاعاً مقداره 30.08%.

الأقمشة والملابس والأحذية سجلت أسعارها في الأراضي الفلسطينية انخفاضاً خلال الشهر الحالي مقداره 0.22%، بسبب انخفاض أسعارها في قطاع غزة بنسبة 1.79%، رغم ارتفاع أسعارها في كل من القدس الشريف بنسبة 0.28%، وفي باقي الضفة الغربية بنسبة 0.27%. أسعار هذه المجموعة مقارنة بأسعارها في شهر أيلول 2000 سجلت ارتفاعاً مقداره 4.05%.


نفقات المسكن سجلت أسعارها في الأراضي الفلسطينية ارتفاعاً مقداره 0.40% خلال الشهر الحالي، نتيجة لارتفاع أسعارها في باقي الضفة الغربية بنسبة 0.52%، وفي القدس الشريف بنسبة 0.51%، وفي قطاع غزة بنسبة 0.13%. أسعار هذه المجموعة مقارنة بأسعارها في شهر أيلول 2000 سجلت ارتفاعاً مقداره 27.77%.

الأثاث والسلع والخدمات المنزلية سجلت أسعارها ارتفاعاً في الأراضي الفلسطينية خلال الشهر الحالي مقداره 0.10% عن الشهر السابق. السبب الرئيسي لهذا الارتفاع يعود لارتفاع أسعارها في قطاع غزة بنسبة 0.24%، وفي القدس الشريف بنسبة 0.06%، في حين انخفضت أسعارها في باقي الضفة الغربية بنسبة 0.03%. أسعار هذه المجموعة مقارنة بأسعارها في شهر أيلول 2000 سجلت ارتفاعاً مقداره 6.81%.

النقل والاتصالات سجلت أسعارها انخفاضاً في الأراضي الفلسطينية مقداره 0.41% عن الشهر السابق، نتج بصورة رئيسية عن انخفاض أسعارها في القدس الشريف بنسبة 0.98%، وفي قطاع غزة بنسبة 0.20%، وفي باقي الضفة الغربية بنسبة 0.02%. أسعار هذه المجموعة مقارنة بأسعارها في شهر أيلول 2000 سجلت ارتفاعاً مقداره 61.89% نتيجة لارتفاع أجور النقل العام.

خدمات التعليم سجلت أسعارها في الأراضي الفلسطينية ارتفاعاً خلال الشهر الحالي مقداره 0.29%، بسبب ارتفاع أسعارها في باقي الضفة الغربية بنسبة 0.62%، وفي قطاع غزة بنسبة 0.22% واستقرار أسعارها في القدس الشريف. أسعار هذه المجموعة مقارنة بأسعارها في شهر أيلول 2000 سجلت ارتفاعاً مقداره 20.12%.

الرعاية الصحية سجلت أسعارها في الأراضي الفلسطينية انخفاضاً خلال الشهر الحالي نسبته 0.12%، نتيجة لانخفاض أسعارها في باقي الضفة الغربية بنسبة 0.27%، وفي قطاع غزة بنسبة 0.07%، واستقرار أسعارها في القدس الشريف. أسعار هذه المجموعة مقارنة بأسعارها في شهر أيلول 2000 سجلت ارتفاعاً مقداره 18.06%.



شهر أيلول، 2006

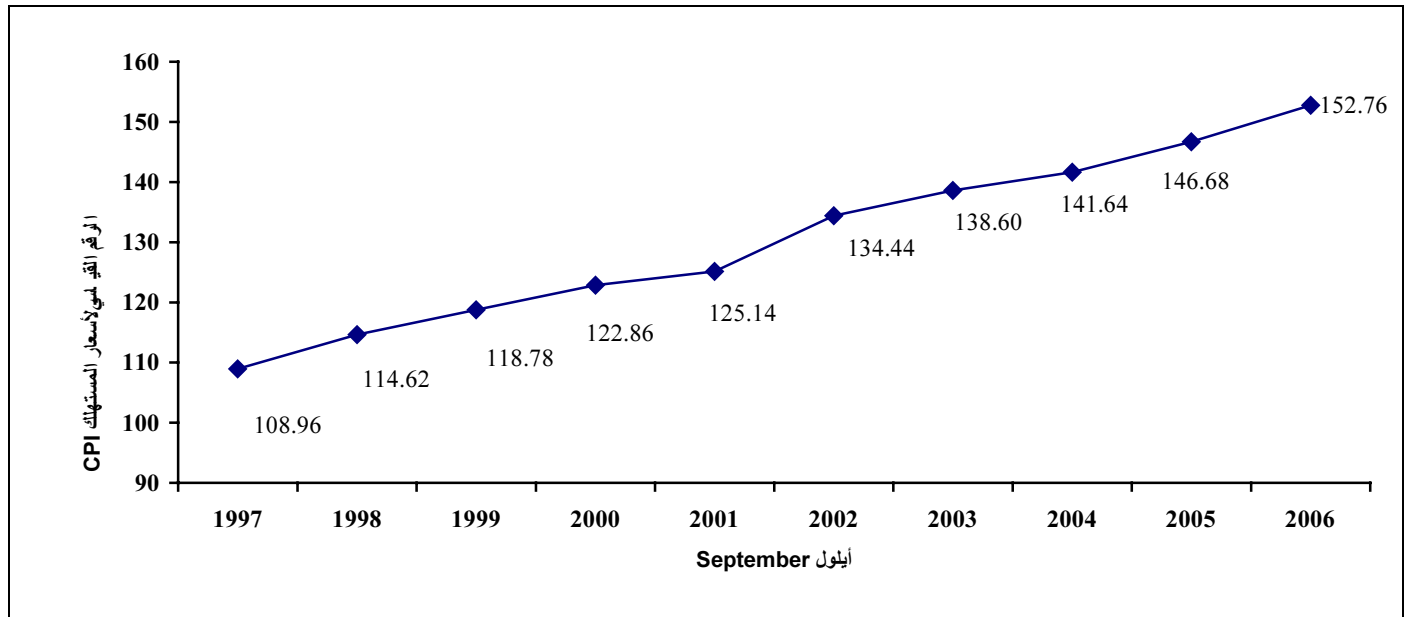
صدر في 2006/10/14، الساعة 15:00

السلع والخدمات الترفيهية سجلت أسعارها في الأراضي الفلسطينية ارتفاعاً خلال الشهر الحالي مقداره 0.16% عن الشهر السابق، نتيجةً لارتفاع أسعارها في القدس الشريف بنسبة 0.52%، وفي باقي الضفة الغربية بنسبة 0.06%، واستقرار أسعارها في قطاع غزة. أسعار هذه المجموعة مقارنة بأسعارها في شهر أيلول 2000 سجلت ارتفاعاً مقداره 1.17%.

السلع والخدمات المتنوعة سجلت أسعارها في الأراضي الفلسطينية ارتفاعاً خلال الشهر الحالي مقداره 0.46% عن الشهر السابق، نتيجةً لارتفاع أسعارها في قطاع غزة بنسبة 0.63%، وفي باقي الضفة الغربية بنسبة 0.28%، وفي القدس الشريف بنسبة 0.05%، أسعار هذه المجموعة مقارنة بأسعارها في شهر أيلول 2000 سجلت ارتفاعاً مقداره 31.78%.


أسعار المستهلك في الأراضي الفلسطينية خلال شهر أيلول 2006 سجلت ارتفاعاً بلغ 24.34% مقارنة بشهر أيلول 2000، إذ ارتفعت الأسعار في باقي الضفة الغربية بنسبة 25.36%، وفي القدس الشريف بنسبة 24.79%، وفي قطاع غزة بنسبة 16.44%.

والشكل البياني التالي يوضح الاتجاه العام لحركة أسعار المستهلك في الأراضي الفلسطينية خلال شهر أيلول للفترة، 2006-1997



باقي الضفة الغربية: تعني الضفة الغربية باستثناء ذلك الجزء من محافظة القدس الذي ضمته إسرائيل عنوة بعيد احتلالها للضفة الغربية عام 1967.

أسعار المستهلك للسلع المعمرة (كالسيارات والدراجات والاثاث والاجهزة الكهربائية) في الأراضي الفلسطينية سجلت ارتفاعاً مقداره 0.39% خلال شهر أيلول 2006 مقارنة بشهر آب 2006، أسعار الخدمات (كاجور النقل والاتصالات والتعليم) سجلت أيضاً ارتفاعاً بلغ 0.14% خلال شهر أيلول 2006 مقارنة بشهر آب، في حين سجلت أسعار السلع غير المعمرة (كالمواد الغذائية والمشروبات والكهرباء) انخفاضاً مقداره 0.66% خلال الشهر الحالي، أسعار السلع شبه المعمرة (كالملابس والاحذية وقطع غيار السيارات) سجلت هي الأخرى انخفاضاً مقداره 0.13% خلال الشهر الحالي.




شهر أيلول، 2006

صدر في 2006/10/14، الساعة 15:00

أسعار السلع المحلية سجلت انخفاضاً بلغ 0.74% خلال الشهر الحالي، أسعار المستهلك للسلع المستوردة في الأراضي الفلسطينية سجلت ارتفاعاً مقداره 0.24% خلال أيلول 2006 مقارنة بشهر آب 2006.

لمزيد من التفصيل، نرجو الإطلاع على الجداول المرفقة

| Monthly Consumer Price Index Numbers by Major Groups of Expenditure (Base Year 1996=100) | | | الأرقام القياسية الشهرية لأسعار المستهلك ونسب التغير حسب أقسام الإتفاق الرئيسية (لسنة الأساس 1996=100) | | | | |
|--|---|----------------|--|----------------|-------------------|-------------------|-------------------------------------|
| Major groups of expenditure | نسبة تغير أيلول عن 2006 %Change of September 2006 from | | الأراضي الفلسطينية Palestinian Territory | | | | أقسام الإتفاق الرئيسية |
| | أيلول Sep.2005 | أب Aug.2006 | أيلول Sep.2006 | أب Aug.2006 | تموز July.2006 | أيلول Sep.2005 | |
| Food | 5.88 | -1.25 | 143.91 | 145.73 | 145.39 | 135.92 | المواد الغذائية |
| Beverages and tobacco | 2.02 | 0.02 | 168.42 | 168.39 | 168.44 | 165.09 | المشروبات والتبغ |
| Textiles, clothing and footwear | 0.45 | -0.22 | 130.00 | 130.30 | 130.30 | 129.42 | الأقمشة والملابس والأحذية |
| Housing | 4.03 | 0.40 | 162.76 | 162.11 | 162.47 | 156.45 | المسكن ومستلزماته |
| Furniture, household goods & services | 1.05 | 0.10 | 131.03 | 130.90 | 130.83 | 129.67 | الأثاث والسلع والخدمات المنزلية |
| Transport and communications | 5.19 | -0.41 | 203.29 | 204.12 | 203.15 | 193.26 | النقل والاتصالات |
| Education | 0.74 | 0.29 | 137.70 | 137.30 | 137.33 | 136.70 | خدمات التعليم |
| Medical care | 1.03 | -0.12 | 150.13 | 150.30 | 150.26 | 148.60 | الرعاية الصحية |
| Recreational, cultural goods & services | -0.89 | 0.16 | 92.84 | 92.69 | 92.64 | 93.67 | السلع والخدمات الترفيهية |
| Miscellaneous goods and services | 7.06 | 0.46 | 167.80 | 167.02 | 166.65 | 156.73 | سلع وخدمات متنوعة |
| All-items of consumer price index | 4.14 | -0.50 | 152.76 | 153.52 | 153.26 | 146.68 | الرقم القياسي العام لأسعار المستهلك |



شهر أيلول، 2006

صدر في 2006/10/14، الساعة 15:00

| Monthly Consumer Price Index Numbers by Major Groups of Expenditure (Base Year 1996=100) | | | الأرقام القياسية الشهرية لأسعار المستهلك ونسب التغير حسب أقسام الإنفاق الرئيسية (لسنة الأساس 1996=100) | | | | |
|--|---|----------------|--|----------------|-------------------|-------------------|-------------------------------------|
| Major groups of expenditure | نسبة تغير أيلول عن 2006 %Change of September 2006 from | | القدس Jerusalem | | | | أقسام الإنفاق الرئيسية |
| | أيلول Sep.2005 | أب Aug.2006 | أيلول Sep.2006 | أب Aug.2006 | تموز July.2006 | أيلول Sep.2005 | |
| | Food | 2.78 | -1.89 | 152.76 | 155.70 | 155.39 | |
| Beverages and tobacco | -0.33 | 0.00 | 168.78 | 168.78 | 168.78 | 169.34 | المشروبات والتبغ |
| Textiles, clothing and footwear | 0.77 | 0.28 | 144.55 | 144.16 | 144.16 | 143.45 | الأقمشة والملابس والأحذية |
| Housing | 7.77 | 0.51 | 139.40 | 138.69 | 139.17 | 129.35 | المسكن ومستلزماته |
| Furniture, household goods & services | 1.03 | 0.06 | 156.16 | 156.07 | 156.07 | 154.57 | الأثاث والسلع والخدمات المنزلية |
| Transport and communications | 4.07 | -0.98 | 181.49 | 183.28 | 182.26 | 174.40 | النقل والاتصالات |
| Education | -0.45 | 0.00 | 136.45 | 136.45 | 136.45 | 137.06 | خدمات التعليم |
| Medical care | 2.17 | 0.00 | 151.53 | 151.53 | 151.52 | 148.32 | الرعاية الصحية |
| Recreational, cultural goods & services | -0.11 | 0.52 | 105.78 | 105.24 | 105.24 | 105.89 | السلع والخدمات الترفيهية |
| Miscellaneous goods and services | 2.61 | 0.05 | 155.58 | 155.49 | 155.45 | 151.62 | سلع وخدمات متنوعة |
| All-items of consumer price index | 2.61 | -0.81 | 154.81 | 156.09 | 155.85 | 150.87 | الرقم القياسي العام لأسعار المستهلك |