

شهر تشرين أول، 2006

صدر في 2006/11/14، الساعة 15:00

الإحصاء الفلسطيني:

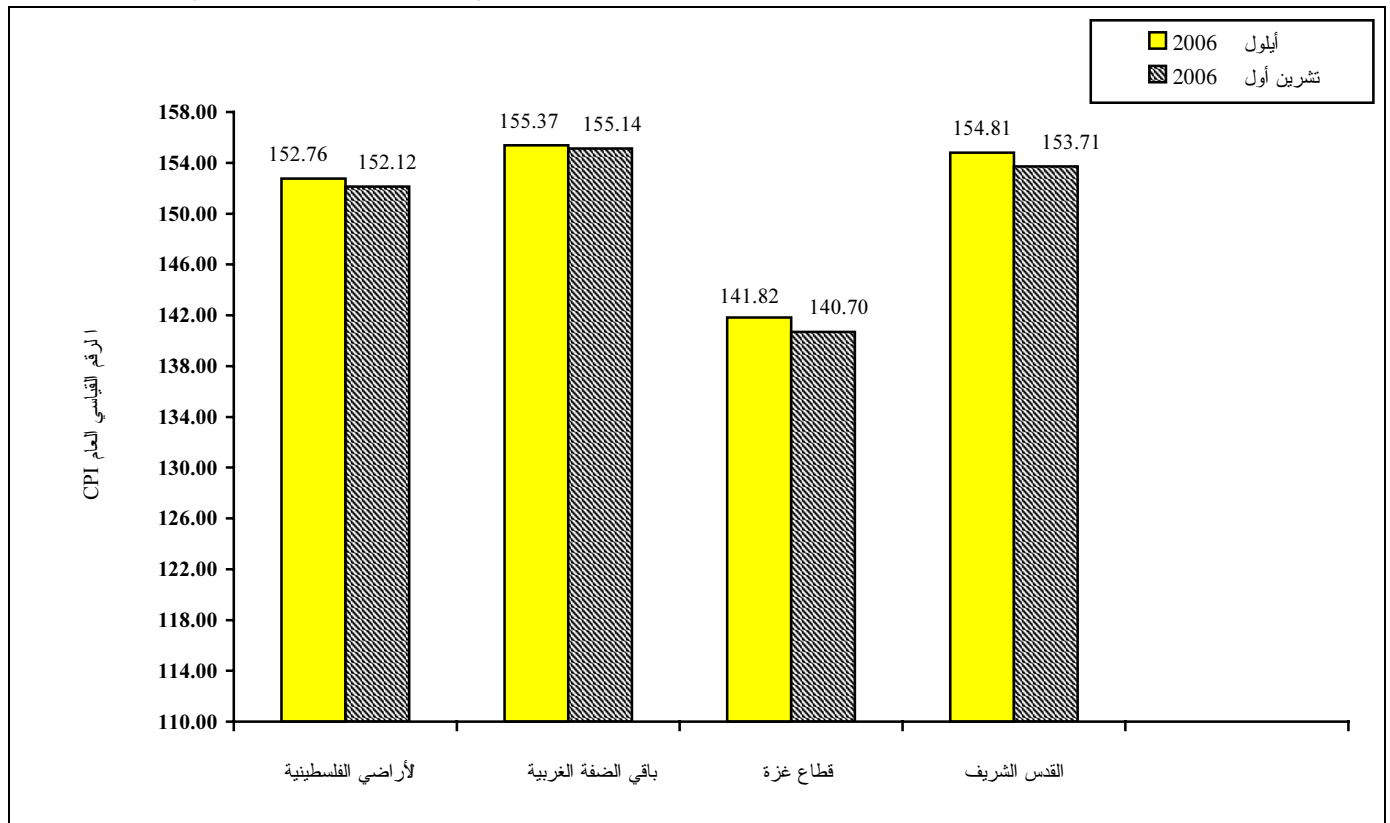
مؤشر غلاء المعيشة في الأراضي الفلسطينية يتراجع بنسبة 0.42% خلال تشرين أول 2006


متأثراً بانخفاض أسعار المحروقات

أعلن الجهاز المركزي للإحصاء الفلسطيني صباح اليوم الثلاثاء الموافق 2006/11/14 عن جدول غلاء المعيشة في الأراضي الفلسطينية لشهر تشرين أول، 2006/10، حيث سجلت أسعار المستهلك في الأراضي الفلسطينية انخفاضاً مقداره 0.42% خلال تشرين أول 2006 مقارنة بشهر أيلول 2006، إذ انخفض الرقم القياسي العام لأسعار المستهلك (سنة الأساس 1996=100) إلى 152.12 مقارنة بـ 152.76 خلال الشهر السابق.

سجلت الأسعار في قطاع غزة انخفاضاً مقداره 0.79%، بسبب انخفاض أسعار المواد الغذائية بنسبة 1.31%، وأسعار النقل والاتصالات بنسبة 1.71%. الأسعار في القدس الشريف سجلت أيضاً انخفاضاً مقداره 0.71%، نتج بصورة رئيسية عن انخفاض أسعار النقل والاتصالات بنسبة 3.50%، وأسعار المواد الغذائية بنسبة 0.16%. الأسعار في باقي الضفة الغربية سجلت هي الأخرى انخفاضاً مقداره 0.15%، بسبب انخفاض أسعار النقل والاتصالات بنسبة 1.72%. يلاحظ أن أسعار مجموعة النقل انخفضت في جميع المناطق الفلسطينية نتيجة لانخفاض أسعار المحروقات انعكاساً لانخفاض أسعار النفط العالمية، بينما اتسمت أسعار معظم السلع في بقية المجموعات بالتذبذب ما بين ارتفاع وانخفاض واستقرار مقارنة بأسعار الشهر السابق.

الرقم القياسي العام لأسعار المستهلك لشهري أيلول 2006 و تشرين أول 2006 (سنة الأساس 1996=100)





شهر تشرين أول، 2006

صدر في 2006/11/14، الساعة 15:00

على المستوى الوطني سجلت أسعار المواد الغذائية انخفاضاً خلال شهر تشرين أول 2006 مقداره 0.17% عن الشهر السابق. بسبب انخفاض أسعارها في كل من قطاع غزة والقدس الشريف، رغم الارتفاع الطفيف على أسعارها في باقي الضفة الغربية. السبب الرئيسي لهذا الانخفاض هو انخفاض أسعار البطاطا وأسعار الفواكه والخضروات الطازجة وأسعار الدواجن وأسعار زيت الزيتون، رغم ارتفاع أسعار منتجات الالبان والبيض وأسعار المنتجات السكرية. أسعار هذه المجموعة مقارنة بأسعارها في شهر أيلول 2000 سجلت ارتفاعاً مقداره 19.12%.

المشروبات والتبغ سجلت أسعارها في الأراضي الفلسطينية ارتفاعاً طفيفاً خلال الشهر الحالي مقداره 0.06% مقارنة بالشهر السابق. نتيجة لارتفاع أسعارها في باقي الضفة الغربية بنسبة 0.24%، وفي قطاع غزة بنسبة 0.01%، واستقرار أسعارها في القدس الشريف. أسعار هذه المجموعة مقارنة بأسعارها في شهر أيلول 2000 سجلت ارتفاعاً مقداره 30.46%.

الأقمشة والملابس والأحذية سجلت أسعارها في الأراضي الفلسطينية استقراراً خلال الشهر الحالي، نتيجة لاستقرار أسعارها في كل من قطاع غزة والقدس الشريف، رغم انخفاض أسعارها في باقي الضفة الغربية بنسبة 0.02%. أسعار هذه المجموعة مقارنة بأسعارها في شهر أيلول 2000 سجلت ارتفاعاً مقداره 4.05%.


نفقات المسكن سجلت أسعارها في الأراضي الفلسطينية انخفاضاً مقداره 0.36% خلال الشهر الحالي، نتيجة لانخفاض أسعارها في القدس الشريف بنسبة 0.50%، وفي باقي الضفة الغربية بنسبة 0.44%، وفي قطاع غزة بنسبة 0.12%. أسعار هذه المجموعة مقارنة بأسعارها في شهر أيلول 2000 سجلت ارتفاعاً مقداره 27.31%.

الأثاث والسلع والخدمات المنزلية سجلت أسعارها استقراراً في الأراضي الفلسطينية خلال الشهر الحالي. بسبب استقرار أسعارها في القدس الشريف، رغم الارتفاع الطفيف على أسعارها في كل من قطاع غزة وباقي الضفة الغربية. أسعار هذه المجموعة مقارنة بأسعارها في شهر أيلول 2000 سجلت ارتفاعاً مقداره 6.81%.

النقل والاتصالات سجلت أسعارها انخفاضاً ملموساً في الأراضي الفلسطينية مقداره 2.12% عن الشهر السابق، نتج بصورة رئيسية عن انخفاض أسعارها في القدس الشريف بنسبة 3.50%، وفي قطاع غزة بنسبة 1.71%، وفي باقي الضفة الغربية بنسبة 1.72%. أسعار هذه المجموعة مقارنة بأسعارها في شهر أيلول 2000 سجلت ارتفاعاً مقداره 58.46% نتيجة لارتفاع أجور النقل العام.

خدمات التعليم سجلت أسعارها في الأراضي الفلسطينية انخفاضاً خلال الشهر الحالي مقداره 0.04%، بسبب انخفاض أسعارها في قطاع غزة بنسبة 0.22%، واستقرار أسعارها في كل من باقي الضفة الغربية والقدس الشريف. أسعار هذه المجموعة مقارنة بأسعارها في شهر أيلول 2000 سجلت ارتفاعاً مقداره 20.08%.

الرعاية الصحية سجلت أسعارها في الأراضي الفلسطينية ارتفاعاً خلال الشهر الحالي نسبته 0.13%، نتيجة لارتفاع أسعارها في باقي الضفة الغربية بنسبة 0.30%، وفي قطاع غزة بنسبة 0.08%، واستقرار أسعارها في القدس الشريف. أسعار هذه المجموعة مقارنة بأسعارها في شهر أيلول 2000 سجلت ارتفاعاً مقداره 18.21%.



شهر تشرين أول، 2006

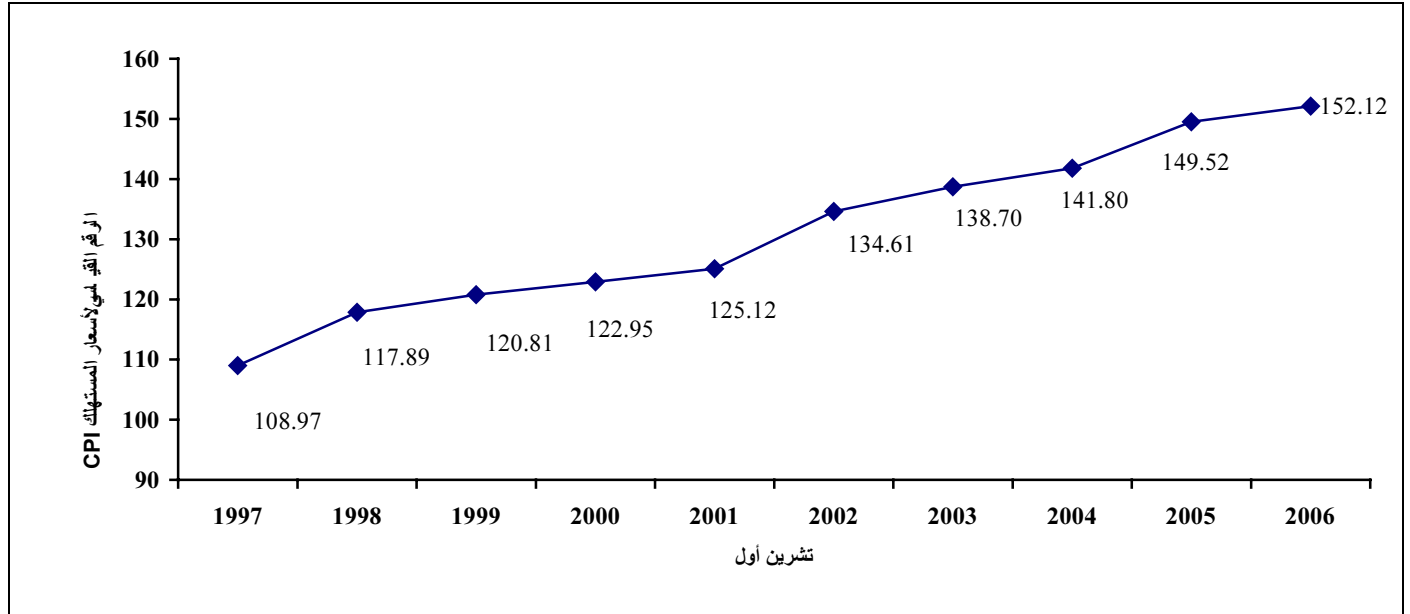
صدر في 2006/11/14، الساعة 15:00

السلع والخدمات الترفيهية سجلت أسعارها في الأراضي الفلسطينية انخفاضاً خلال الشهر الحالي مقداره 0.02% عن الشهر السابق، نتيجةً لانخفاض أسعارها في قطاع غزة بنسبة 0.06%، رغم ارتفاع أسعارها في باقي الضفة الغربية بنسبة 0.02%، واستقرار أسعارها في القدس الشريف. أسعار هذه المجموعة مقارنة بأسعارها في شهر أيلول 2000 سجلت ارتفاعاً مقداره 1.15%.

السلع والخدمات المتنوعة سجلت أسعارها في الأراضي الفلسطينية ارتفاعاً خلال الشهر الحالي مقداره 0.29% عن الشهر السابق، نتيجةً لارتفاع أسعارها في باقي الضفة الغربية بنسبة 0.64%، وفي القدس الشريف بنسبة 0.09%، واستقرار أسعارها في قطاع غزة. أسعار هذه المجموعة مقارنة بأسعارها في شهر أيلول 2000 سجلت ارتفاعاً مقداره 32.17%.


أسعار المستهلك في الأراضي الفلسطينية خلال شهر تشرين أول 2006 سجلت ارتفاعاً بلغ 23.81% مقارنة بشهر أيلول 2000، إذ ارتفعت الأسعار في باقي الضفة الغربية بنسبة 25.17%، وفي القدس الشريف بنسبة 23.90%، وفي قطاع غزة بنسبة 15.52%.

والشكل البياني التالي يوضح الاتجاه العام لحركة أسعار المستهلك في الأراضي الفلسطينية خلال شهر تشرين أول للفترة، 2006-1997



باقي الضفة الغربية: تعني الضفة الغربية باستثناء ذلك الجزء من محافظة القدس الذي ضمته إسرائيل عنوة بعيد احتلالها للضفة الغربية عام 1967.

أسعار المستهلك للسلع المعمرة (كالسيارات والدراجات والاثاث والاجهزة الكهربائية) في الأراضي الفلسطينية سجلت ارتفاعاً مقداره 0.24% خلال شهر تشرين أول 2006 مقارنة بشهر أيلول 2006، في حين سجلت أسعار السلع غير المعمرة (كالمواد الغذائية والمشروبات والكهرباء) انخفاضاً مقداره 0.68% خلال الشهر الحالي، أسعار الخدمات (كاجور النقل والاتصالات والتعليم) سجلت



شهر تشرين أول، 2006

صدر في 2006/11/14، الساعة 15:00

استقراراً خلال شهر تشرين أول 2006 مقارنة بشهر أيلول، أسعار السلع شبه المعمرة (كالملابس والأحذية وقطع غيار السيارات) سجلت هي الأخرى استقراراً خلال الشهر الحالي.

أسعار السلع المحلية سجلت ارتفاعاً بلغ 0.16% خلال الشهر الحالي، أسعار المستهلك للسلع المستوردة في الأراضي الفلسطينية سجلت انخفاضاً مقداره 1.14% خلال تشرين أول 2006 مقارنة بشهر أيلول 2006.

لمزيد من التفصيل، نرجو الإطلاع على الجداول المرفقة

Monthly Consumer Price Index Numbers by Major Groups of Expenditure (Base Year 1996=100)			الأرقام القياسية الشهرية لأسعار المستهلك ونسب التغير حسب أقسام الإنفاق الرئيسية (لسنة الأساس 1996=100)				
Major groups of expenditure	نسبة تغير تشرين أول 2006 عن 2006 %Change of October 2006 from		الأراضي الفلسطينية Palestinian Territory				أقسام الإنفاق الرئيسية
	تشرين أول Oct.2005	أيلول Sep.2006	تشرين أول Oct.2006	أيلول Sep.2006	أب Aug.2006	تشرين أول Oct.2005	
Food	2.66	-0.17	143.67	143.91	145.73	139.95	المواد الغذائية
Beverages and tobacco	1.27	0.06	168.53	168.42	168.39	166.41	المشروبات والتبغ
Textiles, clothing and footwear	0.01	0.00	130.00	130.00	130.30	129.98	الأقمشة والملابس والأحذية
Housing	-1.15	-0.36	162.17	162.76	162.11	164.06	المسكن ومستلزماته
Furniture, household goods & services	0.77	0.00	131.03	131.03	130.90	130.03	الأثاث والسلع والخدمات المنزلية
Transport and communications	1.39	-2.12	198.98	203.29	204.12	196.26	النقل والاتصالات
Education	0.72	-0.04	137.65	137.70	137.30	136.68	خدمات التعليم
Medical care	0.98	0.13	150.31	150.13	150.30	148.86	الرعاية الصحية
Recreational, cultural goods & services	-0.39	-0.02	92.82	92.84	92.69	93.18	السلع والخدمات الترفيهية
Miscellaneous goods and services	6.02	0.29	168.29	167.80	167.02	158.75	سلع وخدمات متنوعة
All-items of consumer price index	1.74	-0.42	152.12	152.76	153.52	149.52	الرقم القياسي العام لأسعار المستهلك



شهر تشرين أول، 2006

صدر في 2006/11/14، الساعة 15:00

Monthly Consumer Price Index Numbers by Major Groups of Expenditure (Base Year 1996=100)			الأرقام القياسية الشهرية لأسعار المستهلك ونسب التغير حسب أقسام الإنفاق الرئيسية (لسنة الأساس 1996=100)				
Major groups of expenditure	نسبة تغير تشرين أول عن 2006 %Change of October 2006 from		القدس Jerusalem				أقسام الإنفاق الرئيسية
	تشرين أول Oct.2005	ايلول Sep.2006	تشرين أول Oct.2006	ايلول Sep.2006	أب Aug.2006	تشرين أول Oct.2005	
Food	0.54	-0.16	152.52	152.76	155.70	151.70	المواد الغذائية
Beverages and tobacco	-1.45	0.00	168.78	168.78	168.78	171.26	المشروبات والتبغ
Textiles, clothing and footwear	-0.02	0.00	144.55	144.55	144.16	144.58	الأقمشة والملابس والأحذية
Housing	2.20	-0.50	138.70	139.40	138.69	135.71	المسكن ومستلزماته
Furniture, household goods & services	0.48	0.00	156.16	156.16	156.07	155.41	الأثاث والسلع والخدمات المنزلية
Transport and communications	-1.49	-3.50	175.13	181.49	183.28	177.78	النقل والاتصالات
Education	-0.50	0.00	136.45	136.45	136.45	137.14	خدمات التعليم
Medical care	2.10	0.00	151.53	151.53	151.53	148.41	الرعاية الصحية
Recreational, cultural goods & services	0.19	0.00	105.78	105.78	105.24	105.58	السلع والخدمات الترفيهية
Miscellaneous goods and services	2.31	0.09	155.71	155.58	155.49	152.20	سلع وخدمات متنوعة
All-items of consumer price index	0.23	-0.71	153.71	154.81	156.09	153.37	الرقم القياسي العام لأسعار المستهلك