

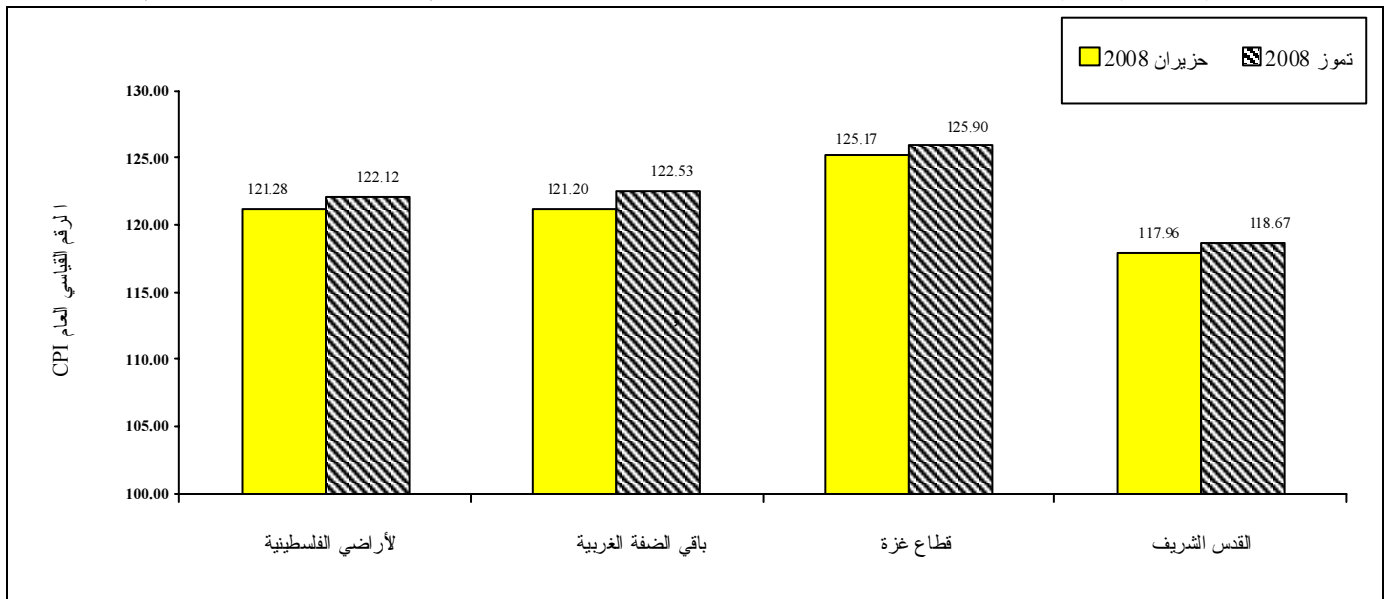
شهر تموز، 2008
صدر في 2008/8/14،


الإحصاء الفلسطيني:

استمرار الارتفاع في أسعار المواد الغذائية يدفع مؤشر غلاء المعيشة في الأراضي الفلسطينية ليسجل ارتفاعاً قدره 0.69% خلال تموز 2008 مقارنة مع الشهر السابق و12.43% مقارنة مع تموز من العام 2007

أصدر الجهاز المركزي للإحصاء الفلسطيني اليوم الخميس 2008/08/14 جدول غلاء المعيشة الفلسطيني لشهر تموز، 2008/07، حيث سجلت أسعار المستهلك في الأراضي الفلسطينية ارتفاعاً مقداره 0.69% خلال شهر تموز 2008 مقارنة بالشهر السابق، و12.43% مقارنة مع تموز 2007، إذ ارتفع الرقم القياسي العام لأسعار المستهلك (سنة الأساس 2004=100) إلى 122.12 مقارنة بـ 121.28 خلال الشهر السابق. بالمعنى كانت نسبة الارتفاع 10.52% خلال الأشهر السبعة الأولى من العام 2008 مقارنة مع الفترة المناظرة من العام 2007. سجلت الأسعار في باقي الضفة الغربية ارتفاعاً مقداره 1.10%، نتج بصورة رئيسية عن ارتفاع أسعار المواد الغذائية والمشروبات المرطبة بنسبة 1.78%، وأسعار النقل والمواصلات بنسبة 1.29%، وأسعار سلع وخدمات متنوعة بنسبة 1.13%، وأسعار المسكن ومستلزماته بنسبة 1.11%، وأسعار الأثاث والمفروشات والسلع المنزلية بنسبة 0.91%، وفي القدس الشريف سجلت الأسعار ارتفاعاً مقداره 0.60%، بسبب ارتفاع أسعار خدمات المطاعم والمقاهي بنسبة 1.54%، وأسعار المواد الغذائية والمشروبات المرطبة بنسبة 1.16%، وأسعار النقل والمواصلات بنسبة 0.97%، وفي قطاع غزة سجلت الأسعار ارتفاعاً مقداره 0.58%، بسبب ارتفاع أسعار الأثاث والمفروشات والسلع المنزلية بنسبة 3.06%، وأسعار المسكن ومستلزماته بنسبة 1.75%، وأسعار خدمات المطاعم والمقاهي بنسبة 1.39%، وأسعار النقل والمواصلات بنسبة 0.92%. يلاحظ أن أسعار مجموعة النقل والمواصلات وأسعار المواد الغذائية والمشروبات المرطبة وأسعار المسكن ومستلزماته وأسعار المشروبات الكحولية والتبغ وأسعار الأثاث والمفروشات والسلع المنزلية وأسعار خدمات المطاعم والمقاهي هي وراء الارتفاع الحاصل في الأسعار في الأراضي الفلسطينية، رغم انخفاض أسعار الأقمشة والملابس والأحذية، بينما اتسمت أسعار بقية السلع في المجموعات الأخرى بالارتفاع أو الانخفاض الطفيف مقارنة بأسعار الشهر السابق.

الرقم القياسي العام لأسعار المستهلك لشهري حزيران 2008 وتموز 2008 (سنة الأساس 2004=100)





شهر تموز، 2008

صدر في 2008/8/14،

على المستوى الوطني سجلت أسعار المواد الغذائية والمشروبات المرطبة ارتفاعاً خلال شهر تموز 2008 مقداره 0.95% مقارنة بالشهر السابق، نتيجة لارتفاع أسعارها في باقي الضفة الغربية بنسبة 0.178%، وفي القدس الشريف بنسبة 1.16%، وفي قطاع غزة بنسبة 0.55%. السبب الرئيسي لارتفاع أسعار هذه المجموعة يرجع لارتفاع أسعار الفواكه الطازجة واللحوم والدواجن وأسعار الخضروات المجففة وأسعار الدهون، رغم انخفاض أسعار الخضروات الطازجة وأسعار السكر وأسعار الطحين. أسعار هذه المجموعة مقارنة بأسعارها في شهر تموز 2007 سجلت ارتفاعاً مقداره 20.91%.

المشروبات الكحولية والتبغ سجلت أسعارها في الأراضي الفلسطينية ارتفاعاً خلال الشهر الحالي مقداره 0.50% مقارنة بالشهر السابق، نتيجة لارتفاع أسعارها في قطاع غزة بنسبة 0.52%. في حين سجلت أسعارها انخفاضاً في باقي الضفة الغربية بنسبة 0.14% وفي القدس الشريف بنسبة 0.01%. أسعار هذه المجموعة مقارنة بأسعارها في شهر تموز 2007 سجلت ارتفاعاً مقداره 10.48%.

الأقمشة والملابس والأحذية سجلت أسعارها في الأراضي الفلسطينية انخفاضاً خلال الشهر الحالي مقداره 1.42% مقارنة بالشهر السابق، بسبب انخفاض أسعارها في قطاع غزة بنسبة 1.73%، وفي باقي الضفة الغربية بنسبة 1.13%، وفي القدس الشريف بنسبة 1.11%. أسعار هذه المجموعة مقارنة بأسعارها في شهر تموز 2007 سجلت ارتفاعاً مقداره 0.98%.


نفقات المسكن ومستلزماته سجلت أسعارها في الأراضي الفلسطينية ارتفاعاً خلال الشهر الحالي مقداره 0.94% مقارنة بالشهر السابق، نتيجة لارتفاع أسعارها في قطاع غزة بنسبة 1.75%، وفي باقي الضفة الغربية بنسبة 1.11% وفي القدس الشريف بنسبة 0.18%. أسعار هذه المجموعة مقارنة بأسعارها في شهر تموز 2007 سجلت ارتفاعاً مقداره 9.78%.

الأثاث والمفروشات والسلع المنزلية سجلت أسعارها في الأراضي الفلسطينية ارتفاعاً مقداره 1.35% خلال الشهر الحالي مقارنة بالشهر السابق، نتج هذا الارتفاع بصورة رئيسية عن ارتفاع أسعارها في قطاع غزة بنسبة 3.06%، وفي باقي الضفة الغربية بنسبة 0.91%، وفي القدس الشريف بنسبة 0.47%. أسعار هذه المجموعة مقارنة بأسعارها في شهر تموز 2007 سجلت ارتفاعاً مقداره 9.22%.

الخدمات الطبية سجلت أسعارها في الأراضي الفلسطينية ارتفاعاً خلال الشهر الحالي بنسبة 0.35% مقارنة بالشهر السابق، نتيجة لارتفاع أسعارها في باقي الضفة الغربية بنسبة 0.91%، وفي القدس الشريف بنسبة 0.17%، وفي قطاع غزة بنسبة 0.10%. أسعار هذه المجموعة مقارنة بأسعارها في شهر تموز 2007 سجلت ارتفاعاً مقداره 9.36%.

النقل والمواصلات سجلت أسعارها في الأراضي الفلسطينية ارتفاعاً مقداره 1.18% خلال الشهر الحالي مقارنة بالشهر السابق، نتج بصورة رئيسية عن ارتفاع أسعارها في باقي الضفة الغربية بنسبة 1.29%، وفي القدس الشريف بنسبة 0.97%، وفي قطاع غزة بنسبة 0.92%. أسعار هذه المجموعة مقارنة بأسعارها في شهر تموز 2007 سجلت ارتفاعاً مقداره 10.24%، السبب الرئيسي لارتفاع أسعار هذه المجموعة يعود بالأساس لاستمرار الارتفاع في أسعار الوقود وأجور النقل العام.

مجموعة الاتصالات سجلت أسعارها في الأراضي الفلسطينية انخفاضاً طفيفاً خلال الشهر الحالي مقداره 0.01% عن الشهر السابق، بسبب انخفاض أسعارها في قطاع غزة بنسبة 0.16%، في حين ارتفعت أسعارها بشكل طفيف في باقي الضفة الغربية بنسبة 0.04%، وسجلت استقراراً في القدس الشريف. أسعار هذه المجموعة مقارنة بأسعارها في شهر تموز 2007 سجلت انخفاضاً مقداره 0.50%.



شهر تموز، 2008

صدر في 2008/8/14،

السلع والخدمات الترفيهية والثقافية سجلت أسعارها في الأراضي الفلسطينية ارتفاعاً خلال الشهر الحالي مقداره 0.14% عن الشهر السابق نتيجةً لارتفاع أسعارها في باقي الضفة الغربية بنسبة 0.18%، وفي القدس الشريف بنسبة 0.13%، في حين انخفضت أسعارها في قطاع غزة بنسبة 0.20%. أسعار هذه المجموعة مقارنة بأسعارها في شهر تموز 2007 سجلت ارتفاعاً مقداره 2.84%.

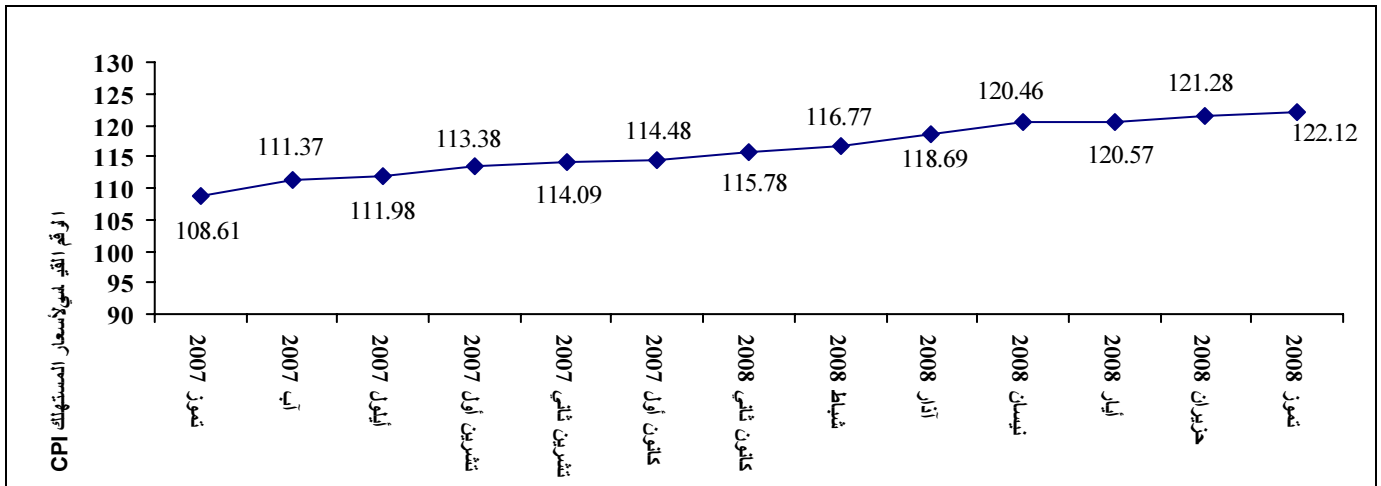
خدمات التعليم سجلت أسعارها في الأراضي الفلسطينية ارتفاعاً طفيفاً خلال الشهر الحالي مقداره 0.12%، نتج عن ارتفاع أسعارها في باقي الضفة الغربية بنسبة 0.45%، رغم انخفاض أسعارها بشكل طفيف في قطاع غزة بنسبة 0.05%، في حين استقرت أسعارها في القدس الشريف. أسعار هذه المجموعة مقارنة بأسعارها في شهر تموز 2007 سجلت ارتفاعاً مقداره 0.66%.

خدمات المطاعم والمقاهي سجلت أسعارها في الأراضي الفلسطينية ارتفاعاً خلال الشهر الحالي مقداره 0.93% عن الشهر السابق، نتيجةً لارتفاع أسعارها في القدس الشريف بنسبة 1.54%، وفي قطاع غزة بنسبة 1.39%، في حين انخفضت أسعارها في باقي الضفة الغربية بنسبة 0.05%. أسعار هذه المجموعة مقارنة بأسعارها في شهر تموز 2007 سجلت ارتفاعاً مقداره 20.45%.

السلع والخدمات المتنوعة سجلت أسعارها في الأراضي الفلسطينية ارتفاعاً خلال الشهر الحالي مقداره 0.33% عن الشهر السابق، نتيجةً لارتفاع أسعارها في باقي الضفة الغربية بنسبة 1.13%، وفي القدس الشريف بنسبة 0.38%، رغم انخفاض أسعارها في قطاع غزة بنسبة 0.37%. أسعار هذه المجموعة مقارنة بأسعارها في شهر تموز 2007 سجلت ارتفاعاً مقداره 2.16%.


أسعار المستهلك في الأراضي الفلسطينية خلال شهر تموز 2008 سجلت ارتفاعاً بلغ 12.43% مقارنة بشهر تموز 2007، إذ ارتفعت الأسعار في قطاع غزة بنسبة 18.83%، وفي باقي الضفة الغربية بنسبة 12.82%، وفي القدس الشريف بنسبة 7.36%.

والشكل البياني التالي يوضح الاتجاه العام لحركة أسعار المستهلك في الأراضي الفلسطينية خلال الأشهر تموز 2007 تموز 2008



*باقي الضفة الغربية: تعني الضفة الغربية باستثناء ذلك الجزء من محافظة القدس الذي ضمته إسرائيل عنوة بعيد احتلالها للضفة الغربية عام 1967.

سجلت أسعار المستهلك للسلع غير المعمرة (كالمواد الغذائية والمشروبات والكهرباء) في الأراضي الفلسطينية ارتفاعاً مقداره 0.99% خلال شهر تموز 2008 مقارنة مع حزيران 2008، كما سجلت أسعار الخدمات (كأجور النقل والاتصالات والتعليم) ارتفاعاً نسبته 0.14% عن نفس الفترة. في حين سجلت أسعار السلع شبه المعمرة (كالملابس والأحذية وقطع غيار السيارات) انخفاضاً مقداره 0.58%، كذلك



شهر تموز، 2008

صدر في 2008/8/14،

السلع المعمرة (كالسيارات والدراجات والأثاث والأجهزة الكهربائية) سجلت انخفاضاً مقداره 0.22% خلال شهر تموز 2008 مقارنة بشهر حزيران 2008.

أسعار السلع المستوردة سجلت ارتفاعاً بلغ 0.08% خلال الشهر الحالي، كما سجلت أسعار المستهلك للسلع المحلية في الأراضي الفلسطينية ارتفاعاً مقداره 0.72% خلال تموز 2008 مقارنة بشهر حزيران 2008.