


جدول غلاء المعيشة الفلسطيني

البيان الصحفي سري مؤقتاً
يرجى عدم نشره قبل الساعة 15:00 من
مساء 2007/12/13 وشكراً لتعاونكم



شهر تشرين ثاني، 2007

صدر في 2007/12/13، الساعة 15:00

الجهاز المركزي للإحصاء الفلسطيني

البيان الصحفي سري مؤقتاً
يرجى عدم نشره قبل الساعة 15:00 من
مساء 2007/12/13 وشكراً لتعاونكم

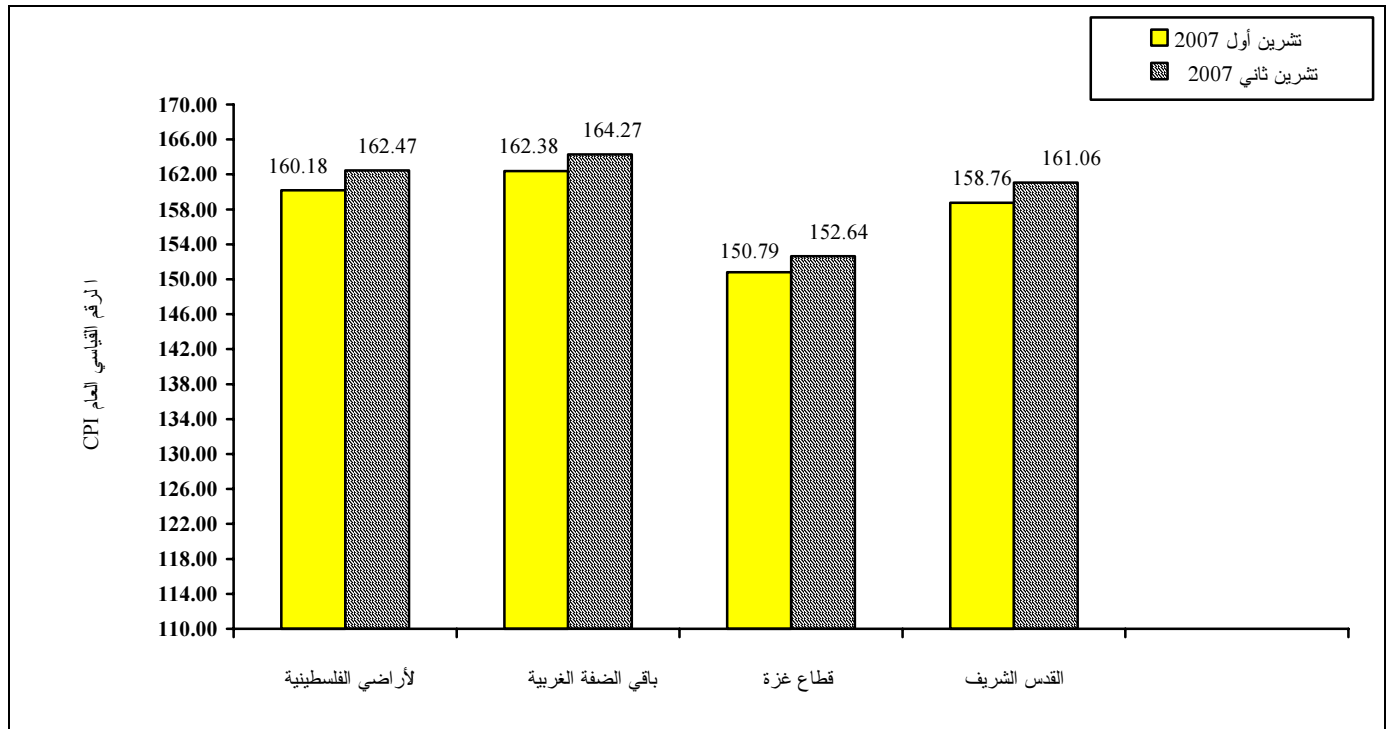
الإحصاء الفلسطيني:

استمرار الارتفاع في أسعار المواد الأساسية يقود مؤشر غلاء المعيشة في الأراضي الفلسطينية للارتفاع مجدداً بنسبة 1.43% خلال تشرين ثاني 2007


أعلن الجهاز المركزي للإحصاء الفلسطيني صباح اليوم الخميس الموافق 2007/12/13 عن جدول غلاء المعيشة الفلسطيني لشهر تشرين ثاني، 2007/11، حيث سجلت أسعار المستهلك في الأراضي الفلسطينية ارتفاعاً مقداره 1.43% خلال شهر تشرين ثاني 2007 مقارنة بشهر تشرين أول 2007، إذ ارتفع الرقم القياسي العام لأسعار المستهلك (سنة الأساس 1996=100) إلى 162.47 مقارنة بـ 160.18 خلال الشهر السابق.

سجلت الأسعار في القدس الشريف ارتفاعاً مقداره 1.45%، بسبب ارتفاع أسعار المواد الغذائية بنسبة 2.59% وأسعار المسكن ومستلزماته بنسبة 1.49% والنقل والاتصالات بنسبة 1.39%. وفي باقي الضفة الغربية سجلت الأسعار ارتفاعاً مقداره 1.16%، نتج بصورة رئيسية عن ارتفاع أسعار المسكن ومستلزماته بنسبة 3.13% وأسعار الأثاث والسلع والخدمات المنزلية بنسبة 2.04% وأسعار المواد الغذائية بنسبة 1.78%. كما استمر ارتفاع الأسعار في قطاع غزة حيث سجلت الأسعار ارتفاعاً مقداره 1.22%، بسبب ارتفاع أسعار المشروبات والتبغ بنسبة 3.27% وارتفاع أسعار المسكن ومستلزماته بنسبة 1.79%، وأسعار الأثاث والسلع والخدمات المنزلية بنسبة 1.25% وأسعار المواد الغذائية بنسبة 1.13%. يلاحظ أن أسعار مجموعة المسكن ومستلزماته وأسعار المواد الغذائية بالإضافة لمجموعة المشروبات والتبغ والنقل والاتصالات هي وراء الارتفاع الحاصل في الأسعار، بينما اتسمت أسعار بقية السلع في المجموعات الأخرى بالارتفاع الطفيف مقارنة بأسعار الشهر السابق.

الرقم القياسي العام لأسعار المستهلك لشهري تشرين أول 2007 وتشرين ثاني 2007 (سنة الأساس 1996=100)



جدول غلاء المعيشة الفلسطيني



الجهاز المركزي للإحصاء الفلسطيني

البيان الصحفي سري مؤقتاً
يرجى عدم نشره قبل الساعة 15:00 من
مساء 2007/12/13 وشكراً لتعاونكم

البيان الصحفي سري مؤقتاً
يرجى عدم نشره قبل الساعة 15:00 من
مساء 2007/12/13 وشكراً لتعاونكم

شهر تشرين ثاني، 2007

صدر في 2007/12/13، الساعة 15:00

على المستوى الوطني سجلت أسعار المواد الغذائية ارتفاعاً ملموساً خلال شهر تشرين ثاني 2007 مقداره 1.99% عن الشهر السابق، نتيجةً لارتفاع أسعارها في القدس الشريف بنسبة 2.59%، وفي باقي الضفة الغربية بنسبة 1.78%، وفي قطاع غزة بنسبة 1.13%. السبب الرئيسي لهذا الارتفاع هو تواصل ارتفاع أسعار معظم السلع الأساسية كأسعار الطحين والأرز والخبز واللحوم والدواجن والأسماك ومنتجات الألبان والحليب والفواكه الطازجة، رغم الانخفاض الطفيف الذي طرأ على أسعار بعض السلع مثل الخضروات الطازجة والخضروات المجففة. أسعار هذه المجموعة مقارنة بأسعارها في شهر أيلول 2000 سجلت ارتفاعاً مقداره 32.48%.

المشروبات والتبغ سجلت أسعارها في الأراضي الفلسطينية ارتفاعاً خلال الشهر الحالي مقداره 1.91% مقارنة بالشهر السابق، نتيجةً لارتفاع أسعارها في قطاع غزة بنسبة 3.27%، رغم انخفاض أسعارها في القدس الشريف بنسبة 0.11%، وفي باقي الضفة الغربية بنسبة 0.01%. أسعار هذه المجموعة مقارنة بأسعارها في شهر أيلول 2000 سجلت ارتفاعاً مقداره 47.05%.

الأقمشة والملابس والأحذية سجلت أسعارها في الأراضي الفلسطينية ارتفاعاً خلال الشهر الحالي مقداره 0.58% مقارنة بالشهر السابق، بسبب ارتفاع أسعارها في باقي الضفة الغربية بنسبة 1.07%، وفي القدس الشريف بنسبة 0.45% وفي قطاع غزة بنسبة 0.37%. أسعار هذه المجموعة مقارنة بأسعارها في شهر أيلول 2000 سجلت ارتفاعاً مقداره 3.78%.

نفقات المسكن ومستلزماته سجلت أسعارها في الأراضي الفلسطينية ارتفاعاً خلال الشهر الحالي مقداره 2.02% مقارنة بالشهر السابق، نتيجةً لارتفاع أسعارها في باقي الضفة الغربية بنسبة 3.13%، وفي قطاع غزة بنسبة 1.79%، وفي القدس الشريف بنسبة 1.49%، السبب الرئيسي وراء هذا الارتفاع يعود لاستمرار الارتفاع في أسعار الوقود. أسعار هذه المجموعة مقارنة بأسعارها في شهر أيلول 2000 سجلت ارتفاعاً مقداره 37.11%.

الأثاث والسلع والخدمات المنزلية سجلت أسعارها في الأراضي الفلسطينية ارتفاعاً مقداره 0.95% خلال الشهر الحالي مقارنة بالشهر السابق، بسبب ارتفاع أسعارها في باقي الضفة الغربية بنسبة 2.04%، وفي قطاع غزة بنسبة 1.25%، وفي القدس الشريف بنسبة 0.20%. أسعار هذه المجموعة مقارنة بأسعارها في شهر أيلول 2000 سجلت ارتفاعاً مقداره 7.93%.


النقل والاتصالات سجلت أسعارها في الأراضي الفلسطينية ارتفاعاً مقداره 0.95% خلال الشهر الحالي مقارنة بالشهر السابق، نتج بصورة رئيسية عن ارتفاع أسعارها في القدس الشريف بنسبة 1.39%، وفي قطاع غزة بنسبة 1.05%، وفي باقي الضفة الغربية بنسبة 0.75%. أسعار هذه المجموعة مقارنة بأسعارها في شهر أيلول 2000 سجلت ارتفاعاً مقداره 64.59% نتيجةً لارتفاع أجور النقل العام.

خدمات التعليم سجلت أسعارها في الأراضي الفلسطينية ارتفاعاً طفيفاً خلال الشهر الحالي مقداره 0.15% عن الشهر السابق، بسبب ارتفاع أسعارها في باقي الضفة الغربية بنسبة 0.25%، وفي قطاع غزة بنسبة 0.19%، وفي القدس الشريف بنسبة 0.07%. أسعار هذه المجموعة مقارنة بأسعارها في شهر أيلول 2000 سجلت ارتفاعاً مقداره 21.93%.

الرعاية الصحية سجلت أسعارها في الأراضي الفلسطينية ارتفاعاً خلال الشهر الحالي نسبته 0.22% مقارنة بالشهر السابق، نتيجةً لارتفاع أسعارها في قطاع غزة بنسبة 0.58%، وفي القدس الشريف بنسبة 0.14%، رغم انخفاض أسعارها في باقي الضفة الغربية بنسبة 0.14%. أسعار هذه المجموعة مقارنة بأسعارها في شهر أيلول 2000 سجلت ارتفاعاً مقداره 19.93%.

جدول غلاء المعيشة الفلسطيني

البيان الصحفي سري مؤقتاً
يرجى عدم نشره قبل الساعة 15:00 من
مساء 2007/12/13 وشكراً لتعاونكم



شهر تشرين ثاني، 2007

صدر في 2007/12/13، الساعة 15:00

الجهاز المركزي للإحصاء الفلسطيني

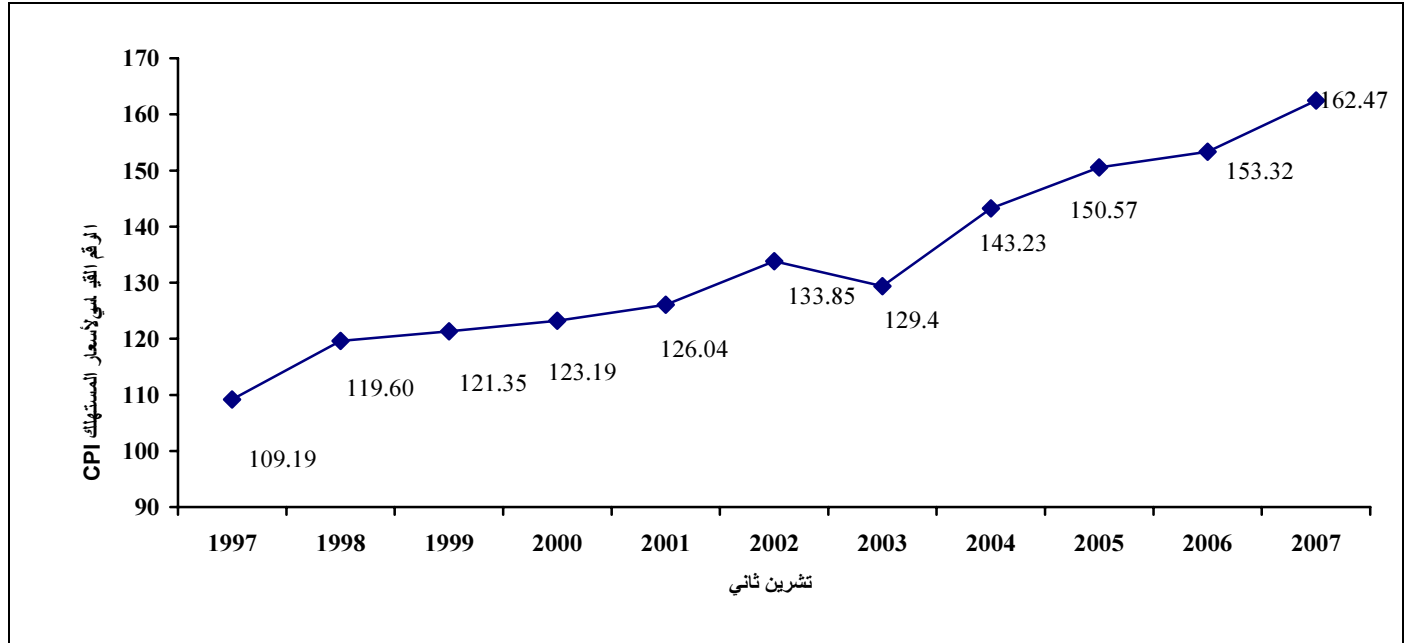
البيان الصحفي سري مؤقتاً
يرجى عدم نشره قبل الساعة 15:00 من
مساء 2007/12/13 وشكراً لتعاونكم

السلع والخدمات الترفيهية سجلت أسعارها في الأراضي الفلسطينية ارتفاعاً خلال الشهر الحالي مقداره 0.44% عن الشهر السابق، نتيجةً لارتفاع أسعارها في باقي الضفة الغربية بنسبة 0.91%، وفي قطاع غزة بنسبة 0.37%، وفي القدس الشريف بنسبة 0.30%. أسعار هذه المجموعة مقارنة بأسعارها في شهر أيلول 2000 سجلت انخفاضاً مقداره 0.53%.

السلع والخدمات المتنوعة سجلت أسعارها في الأراضي الفلسطينية ارتفاعاً خلال الشهر الحالي مقداره 1.05% عن الشهر السابق، نتيجةً لارتفاع أسعارها في القدس الشريف بنسبة 1.06% وفي قطاع غزة بنسبة 0.83%، رغم انخفاض أسعارها في باقي الضفة الغربية بنسبة 1.16%. أسعار هذه المجموعة مقارنة بأسعارها في شهر أيلول 2000 سجلت ارتفاعاً مقداره 36.21%.

أسعار المستهلك في الأراضي الفلسطينية خلال شهر تشرين ثاني 2007 سجلت ارتفاعاً بلغ 32.24% مقارنة بشهر أيلول 2000، إذ ارتفعت الأسعار في باقي الضفة الغربية بنسبة 32.54%، وفي القدس الشريف بنسبة 29.82%، وفي قطاع غزة بنسبة 25.32%.

والشكل البياني التالي يوضح الاتجاه العام لحركة أسعار المستهلك في الأراضي الفلسطينية خلال شهر تشرين ثاني للفترة، 2007-1997




باقي الضفة الغربية: تعني الضفة الغربية باستثناء ذلك الجزء من محافظة القدس الذي ضمته إسرائيل عنوة بعيد احتلالها للضفة الغربية عام 1967.

سجلت أسعار المستهلك للسلع غير المعمرة (كالمواد الغذائية والمشروبات والكهرباء) ارتفاعاً مقداره 1.77% خلال شهر تشرين ثاني 2007 مقارنة بشهر تشرين أول 2007، وأسعار السلع شبه المعمرة (كالملابس والأحذية وقطع غيار السيارات) سجلت ارتفاعاً مقداره 0.59% خلال الشهر الحالي، أسعار السلع المعمرة (كالسيارات والدراجات والأثاث والأجهزة الكهربائية) في الأراضي الفلسطينية سجلت هي الأخرى ارتفاعاً مقداره 1.14% خلال الشهر الحالي، أسعار الخدمات (كأجور النقل والاتصالات والتعليم) سجلت انخفاضاً طفيفاً نسبته 0.08% خلال الشهر الحالي.

جدول غلاء المعيشة الفلسطيني

البيان الصحفي سري مؤقتاً
يرجى عدم نشره قبل الساعة 15:00 من
مساء 2007/12/13 وشكراً لتعاونكم



شهر تشرين ثاني، 2007

صدر في 2007/12/13، الساعة 15:00

الجهاز المركزي للإحصاء الفلسطيني


البيان الصحفي سري مؤقتاً
يرجى عدم نشره قبل الساعة 15:00 من
مساء 2007/12/13 وشكراً لتعاونكم

أسعار السلع المستوردة سجلت ارتفاعاً بلغ 1.60% خلال الشهر الحالي، أسعار المستهلك للسلع المحلية في الأراضي الفلسطينية سجلت أيضاً ارتفاعاً مقداره 1.48% خلال تشرين ثاني 2007 مقارنة بشهر أيلول 2007.

لمزيد من التفصيل، نرجو الإطلاع على الجداول المرفقة

Monthly Consumer Price Index Numbers by Major Groups of Expenditure (Base Year 1996=100)			الأرقام القياسية الشهرية لأسعار المستهلك ونسب التغير حسب أقسام الإتفاق الرئيسية (لسنة الأساس 1996=100)				
Major groups of expenditure	نسبة تغير تشرين ثاني 2007 عن %Change of November 2007 from		الأراضي الفلسطينية Palestinian Territory				أقسام الإتفاق الرئيسية
	تشرين ثاني Nov. 2006	تشرين أول Oct. 2007	تشرين ثاني Nov. 2007	تشرين أول Oct. 2007	أيلول Sep. 2007	تشرين ثاني Nov. 2006	
Food	9.04	1.99	159.79	156.67	155.10	146.54	المواد الغذائية
Beverages and tobacco	12.65	1.91	189.96	186.40	185.50	168.63	المشروبات والتبغ
Textiles, clothing and footwear	-0.38	0.58	129.66	128.91	128.55	130.16	الأقمشة والملابس والأحذية
Housing	7.81	2.02	174.65	171.19	168.82	161.99	المسكن ومستلزماته
Furniture, household goods & services	1.03	0.95	132.41	131.17	130.80	131.06	الأثاث والسلع والخدمات المنزلية
Transport and communications	3.85	0.95	206.68	204.73	203.67	199.01	النقل والاتصالات
Education	1.52	0.15	139.78	139.57	138.44	137.69	خدمات التعليم
Medical care	1.53	0.22	152.50	152.17	151.89	150.20	الرعاية الصحية
Recreational, cultural goods & services	-1.66	0.44	91.27	90.87	90.97	92.81	السلع والخدمات الترفيهية
Miscellaneous goods and services	2.79	1.05	173.44	171.63	169.77	168.73	سلع وخدمات متنوعة
All-items of consumer price index	5.97	1.43	162.47	160.18	158.96	153.32	الرقم القياسي العام لأسعار المستهلك

جدول غلاء المعيشة الفلسطيني



الجهاز المركزي للإحصاء الفلسطيني

البيان الصحفي سري مؤقتاً
يرجى عدم نشره قبل الساعة 15:00 من
مساء 2007/12/13 وشكراً لتعاونكم

البيان الصحفي سري مؤقتاً
يرجى عدم نشره قبل الساعة 15:00 من
مساء 2007/12/13 وشكراً لتعاونكم


شهر تشرين ثاني، 2007

صدر في 2007/12/13، الساعة 15:00

Major groups of expenditure	نسبة تغير تشرين ثاني عن 2007 %Change of November 2007 from		القدس Jerusalem				أقسام الإنفاق الرئيسية
	تشرين ثاني Nov .2006	تشرين أول Oct .2007	تشرين ثاني Nov .2007	تشرين أول Oct .2007	أيلول Sep.2007	تشرين ثاني Nov .2006	
	Food	6.49	2.59	163.99	159.85	159.41	
Beverages and tobacco	2.72	-0.11	173.06	173.25	172.15	168.48	المشروبات والتبغ
Textiles, clothing and footwear	2.58	0.45	148.28	147.61	144.89	144.55	الأقمشة والملابس والأحذية
Housing	2.94	1.49	142.49	140.39	139.95	138.42	المسكن ومستلزماته
Furniture, household goods & services	0.79	0.20	157.43	157.12	156.00	156.19	الأثاث والسلع والخدمات المنزلية
Transport and communications	6.65	1.39	186.75	184.20	182.68	175.11	النقل والاتصالات
Education	3.02	0.07	140.59	140.49	138.71	136.47	خدمات التعليم
Medical care	-0.97	0.14	149.96	149.75	149.32	151.43	الرعاية الصحية
Recreational, cultural goods & services	-1.86	0.30	103.81	103.50	102.80	105.78	السلع والخدمات الترفيهية
Miscellaneous goods and services	1.75	1.06	158.61	156.94	155.24	155.88	سلع وخدمات متنوعة
All-items of consumer price index	4.43	1.45	161.06	158.76	157.73	154.23	الرقم القياسي العام لأسعار المستهلك

Major groups of expenditure	نسبة تغير تشرين ثاني عن 2007 %Change of November 2007 from		قطاع غزة Gaza Strip				أقسام الإنفاق الرئيسية
	تشرين ثاني Nov .2006	تشرين أول Oct .2007	تشرين ثاني Nov .2007	تشرين أول Oct .2007	أيلول Sep.2007	تشرين ثاني Nov .2006	
	Food	11.31	1.13	158.52	156.75	155.14	
Beverages and tobacco	24.33	3.27	206.01	199.48	198.61	165.70	المشروبات والتبغ
Textiles, clothing and footwear	0.40	0.37	119.80	119.36	119.23	119.33	الأقمشة والملابس والأحذية
Housing	10.83	1.79	160.33	157.52	154.54	144.67	المسكن ومستلزماته
Furniture, household goods & services	3.76	1.25	115.57	114.14	113.94	111.38	الأثاث والسلع والخدمات المنزلية
Transport and communications	3.23	1.05	157.29	155.66	155.36	152.36	النقل والاتصالات
Education	3.74	0.19	142.36	142.09	140.20	137.23	خدمات التعليم
Medical care	3.49	0.58	160.85	159.93	159.67	155.43	الرعاية الصحية
Recreational, cultural goods & services	-2.20	0.37	87.66	87.34	87.45	89.63	السلع والخدمات الترفيهية
Miscellaneous goods and services	2.84	0.83	151.79	150.55	150.16	147.61	سلع وخدمات متنوعة
All-items of consumer price index	8.70	1.22	152.64	150.79	149.66	140.42	الرقم القياسي العام لأسعار المستهلك

جدول غلاء المعيشة الفلسطيني



الجهاز المركزي للإحصاء الفلسطيني

البيان الصحفي سري مؤقتاً
يرجى عدم نشره قبل الساعة 15:00 من
مساء 2007/12/13 وشكراً لتعاونكم

البيان الصحفي سري مؤقتاً
يرجى عدم نشره قبل الساعة 15:00 من
مساء 2007/12/13 وشكراً لتعاونكم

شهر تشرين ثاني، 2007

صدر في 2007/12/13، الساعة 15:00

Major groups of expenditure	نسبة تغير تشرين ثاني عن 2007 %Change of November 2007 from		باقي الضفة الغربية R. West Bank				أقسام الإنفاق الرئيسية
	تشرين ثاني Nov. 2006	تشرين أول Oct. 2007	تشرين ثاني Nov. 2007	تشرين أول Oct. 2007	أيلول Sep. 2007	تشرين ثاني Nov. 2006	
	Food	10.31	1.78	159.72	156.93	155.12	
Beverages and tobacco	1.36	-0.01	172.97	172.99	172.96	170.66	المشروبات والتبغ
Textiles, clothing and footwear	-4.20	1.07	123.90	122.58	124.06	129.33	الأقمشة والملابس والأحذية
Housing	11.15	3.13	183.74	178.15	174.72	165.30	المسكن ومستلزماته
Furniture, household goods & services	-0.20	2.04	125.55	123.04	123.49	125.80	الأثاث والسلع والخدمات المنزلية
Transport and communications	2.96	0.75	226.86	225.18	221.40	220.33	النقل والاتصالات
Education	-2.33	0.25	147.22	146.85	148.04	150.73	خدمات التعليم
Medical care	1.07	-0.14	161.59	161.81	162.04	159.87	الرعاية الصحية
Recreational, cultural goods & services	-1.22	0.91	82.79	82.04	82.62	83.81	السلع والخدمات الترفيهية
Miscellaneous goods and services	0.63	-1.16	176.58	178.66	176.67	175.47	سلع وخدمات متنوعة
All-items of consumer price index	4.87	1.16	164.27	162.38	161.07	156.64	الرقم القياسي العام لأسعار المستهلك

R. West Bank: Means West bank except for those parts of Jerusalem, which were annexed after 1967 occupation by Israel.

باقي الضفة الغربية: تعنى الضفة الغربية باستثناء ذلك الجزء من محافظة القدس الذي ضمته اسرائيل عنوة بعيد احتلالها للضفة الغربية عام 1967.