

شهر كانون ثاني، 2007

صدر في 2007/02/14

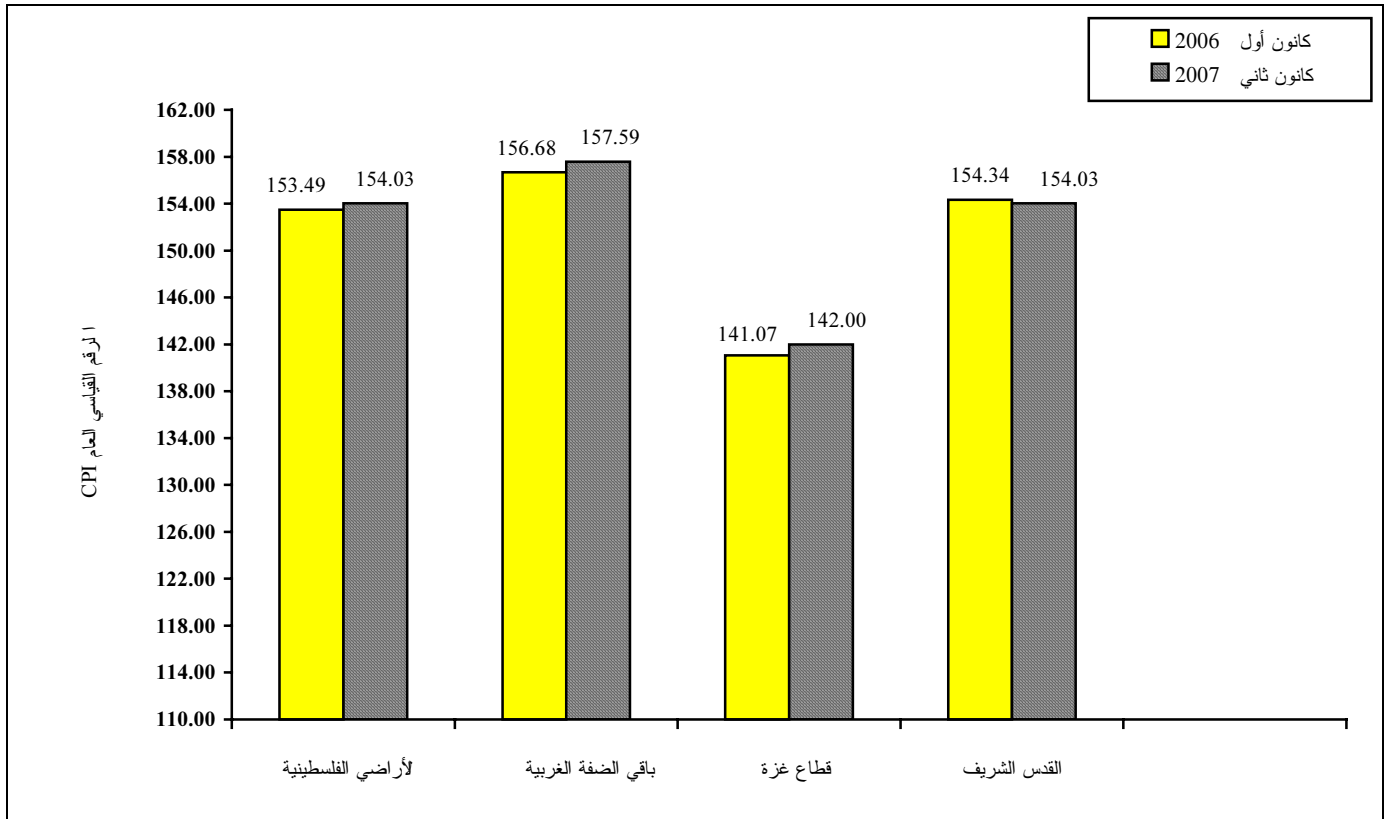
## الإحصاء الفلسطيني:


مؤشر غلاء المعيشة في الأراضي الفلسطينية يبدأ عام 2007 بارتفاع قدره 0.35%متأثراً بارتفاع أسعار الخضروات الطازجة

أعلن الجهاز المركزي للإحصاء الفلسطيني صباح اليوم الأربعاء الموافق 2007/02/14 عن جدول غلاء المعيشة في الأراضي الفلسطينية لشهر كانون ثاني، 2007/01، حيث سجلت أسعار المستهلك في الأراضي الفلسطينية ارتفاعاً مقداره 0.35% خلال كانون ثاني 2007 مقارنة بشهر كانون أول 2006، إذ ارتفع الرقم القياسي العام لأسعار المستهلك (سنة الأساس 1996=100) إلى 154.03 مقارنة بـ 153.49 خلال الشهر السابق.

سجلت الأسعار في قطاع غزة ارتفاعاً مقداره 0.65%، بسبب ارتفاع أسعار المواد الغذائية بنسبة 1.36%. الأسعار في باقي الضفة الغربية سجلت أيضاً ارتفاعاً مقداره 0.58%، نتج بصورة رئيسية عن ارتفاع أسعار المواد الغذائية بنسبة 1.70%. في المقابل سجلت الأسعار في القدس الشريف انخفاضاً مقداره 0.20%، بسبب انخفاض أسعار المواد الغذائية بنسبة 0.55%. يلاحظ أن أسعار مجموعة المواد الغذائية هي وراء الارتفاع الحاصل في الأسعار نتيجة لارتفاع أسعار الخضروات الطازجة، بينما اتسمت أسعار معظم السلع في بقية المجموعات بالتذبذب ما بين ارتفاع وانخفاض واستقرار مقارنة بأسعار الشهر السابق.

الرقم القياسي العام لأسعار المستهلك لشهري كانون أول 2006 وكانون ثاني 2007 (سنة الأساس 1996=100)





شهر كانون ثاني، 2007

صدر في 2007/02/14

على المستوى الوطني سجلت أسعار المواد الغذائية ارتفاعاً خلال شهر كانون ثاني 2007 مقداره 0.93% عن الشهر السابق. بسبب ارتفاع أسعارها في كل من باقي الضفة الغربية وقطاع غزة، رغم انخفاض أسعارها في القدس الشريف. السبب الرئيسي لهذا الارتفاع هو ارتفاع أسعار الخضروات الطازجة وأسعار البطاطا وأسعار البيض والدواجن، رغم انخفاض أسعار الفواكه الطازجة وأسعار الزيوت. أسعار هذه المجموعة مقارنة بأسعارها في شهر أيلول 2000 سجلت ارتفاعاً مقداره 22.80%.

المشروبات والتبغ سجلت أسعارها في الأراضي الفلسطينية ارتفاعاً خلال الشهر الحالي مقداره 0.05% مقارنة بالشهر السابق. نتيجةً لارتفاع أسعارها في باقي الضفة الغربية بنسبة 0.16%، واستقرار أسعارها في كل من قطاع غزة والقدس الشريف. أسعار هذه المجموعة مقارنة بأسعارها في شهر أيلول 2000 سجلت ارتفاعاً مقداره 30.56%.

الأقمشة والملابس والأحذية سجلت أسعارها في الأراضي الفلسطينية انخفاضاً طفيفاً خلال الشهر الحالي مقداره 0.01%، نتيجة لانخفاض أسعارها في باقي الضفة الغربية بنسبة 0.02%، واستقرار أسعارها في كل من قطاع غزة والقدس الشريف. أسعار هذه المجموعة مقارنة بأسعارها في شهر أيلول 2000 سجلت ارتفاعاً مقداره 4.17%.


نفقات المسكن سجلت أسعارها في الأراضي الفلسطينية استقراراً خلال الشهر الحالي، حيث ارتفع أسعارها في القدس الشريف بنسبة 0.04%، وفي باقي الضفة الغربية بنسبة 0.02%، قابله انخفاض في أسعارها في قطاع غزة بنسبة 0.03%. أسعار هذه المجموعة مقارنة بأسعارها في شهر أيلول 2000 سجلت ارتفاعاً مقداره 27.15%.

الأثاث والسلع والخدمات المنزلية سجلت أسعارها في الأراضي الفلسطينية ارتفاعاً مقداره 0.07% خلال الشهر الحالي. بسبب ارتفاع أسعارها في قطاع غزة بنسبة 0.64%، رغم انخفاض أسعارها في باقي الضفة الغربية بنسبة 0.05%، واستقرار أسعارها في القدس الشريف. أسعار هذه المجموعة مقارنة بأسعارها في شهر أيلول 2000 سجلت ارتفاعاً مقداره 6.88%.

النقل والاتصالات سجلت أسعارها في الأراضي الفلسطينية ارتفاعاً مقداره 0.01% عن الشهر السابق، نتج بصورة رئيسية عن ارتفاع أسعارها في قطاع غزة بنسبة 0.05%، واستقرار أسعارها في باقي الضفة الغربية والقدس الشريف. أسعار هذه المجموعة مقارنة بأسعارها في شهر أيلول 2000 سجلت ارتفاعاً مقداره 58.97% نتيجةً لارتفاع أجور النقل العام.

خدمات التعليم سجلت أسعارها في الأراضي الفلسطينية انخفاضاً خلال الشهر الحالي مقداره 0.02%، بسبب انخفاض أسعارها في باقي الضفة الغربية بنسبة 0.14%، بالرغم من ارتفاع أسعارها في القدس الشريف بنسبة 0.06%، واستقرار أسعارها في قطاع غزة. أسعار هذه المجموعة مقارنة بأسعارها في شهر أيلول 2000 سجلت ارتفاعاً مقداره 19.61%.

الرعاية الصحية سجلت أسعارها في الأراضي الفلسطينية ارتفاعاً خلال الشهر الحالي نسبته 0.18%، نتيجةً لارتفاع أسعارها في قطاع غزة بنسبة 0.45%، وفي باقي الضفة الغربية بنسبة 0.09%، واستقرار أسعارها في القدس الشريف. أسعار هذه المجموعة مقارنة بأسعارها في شهر أيلول 2000 سجلت ارتفاعاً مقداره 18.47%.



شهر كانون ثاني، 2007

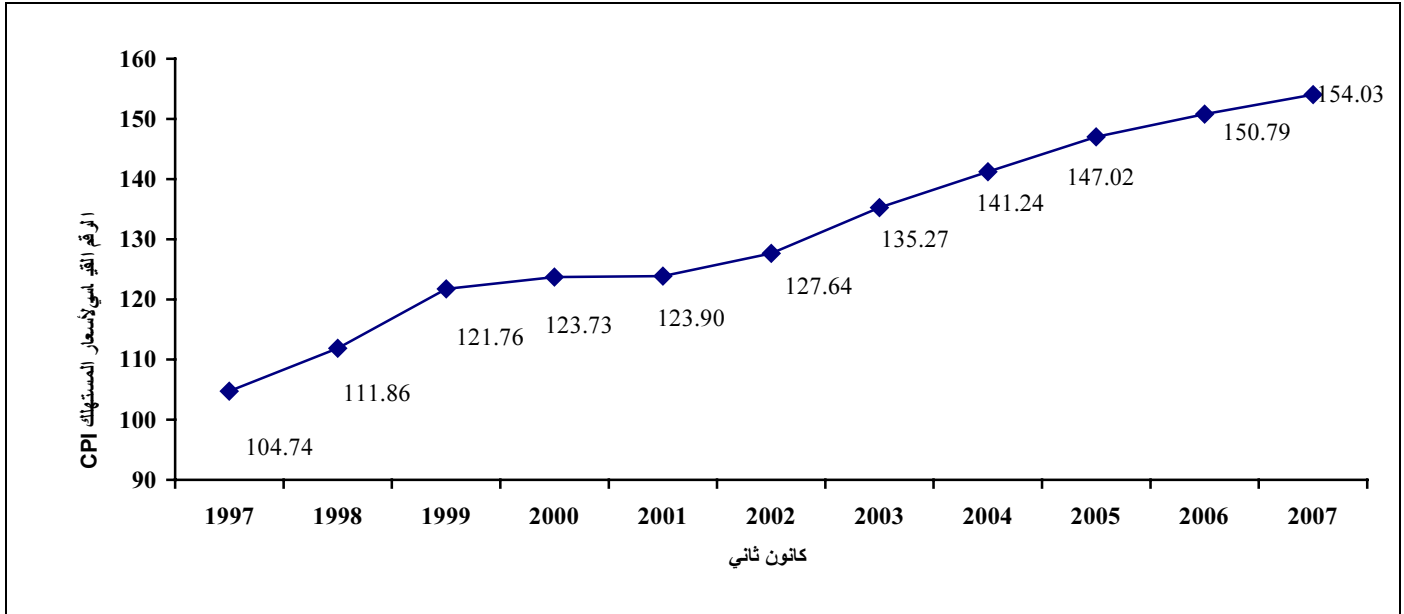
صدر في 2007/02/14

السلع والخدمات الترفيهية سجلت أسعارها في الأراضي الفلسطينية انخفاضاً خلال الشهر الحالي مقداره 0.43% عن الشهر السابق، نتيجةً لانخفاض أسعارها في باقي الضفة الغربية بنسبة 0.94%، وفي قطاع غزة بنسبة 0.15%، واستقرار أسعارها في القدس الشريف. أسعار هذه المجموعة مقارنة بأسعارها في شهر أيلول 2000 سجلت ارتفاعاً مقداره 0.73%.

السلع والخدمات المتنوعة سجلت أسعارها في الأراضي الفلسطينية انخفاضاً خلال الشهر الحالي مقداره 0.34% عن الشهر السابق، نتيجةً لانخفاض أسعارها في باقي الضفة الغربية بنسبة 0.69%، وفي قطاع غزة بنسبة 0.08%، وفي القدس الشريف بنسبة 0.06%. أسعار هذه المجموعة مقارنة بأسعارها في شهر أيلول 2000 سجلت ارتفاعاً مقداره 32.51%.

أسعار المستهلك في الأراضي الفلسطينية خلال شهر كانون ثاني 2007 سجلت ارتفاعاً بلغ 25.37% مقارنة بشهر أيلول 2000، إذ ارتفعت الأسعار في باقي الضفة الغربية بنسبة 27.15%، وفي القدس الشريف بنسبة 24.16%، وفي قطاع غزة بنسبة 16.58%.

والشكل البياني التالي يوضح الاتجاه العام لحركة أسعار المستهلك في الأراضي الفلسطينية خلال شهر كانون ثاني للفترة، 2007-1997



باقي الضفة الغربية: تعني الضفة الغربية باستثناء ذلك الجزء من محافظة القدس الذي ضمته إسرائيل عنوة بعيد احتلالها للضفة الغربية عام 1967.

أسعار المستهلك للسلع غير المعمرة (كالمواد الغذائية والمشروبات والكهرباء) في الأراضي الفلسطينية سجلت ارتفاعاً مقداره 0.41% خلال شهر كانون ثاني 2007 مقارنة بشهر كانون أول 2006، أسعار الخدمات (كأجور النقل والاتصالات والتعليم) سجلت ارتفاعاً بنسبة 0.01% خلال الشهر، في حين سجلت أسعار السلع المعمرة (كالسيارات والدراجات والأثاث والأجهزة الكهربائية) انخفاضاً مقداره 0.13% خلال الشهر الحالي، أسعار السلع شبه المعمرة (كالملابس والأحذية وقطع غيار السيارات) سجلت استقراراً في أسعارها خلال الشهر الحالي.



شهر كانون ثاني، 2007

صدر في 2007/02/14

أسعار السلع المحلية سجلت ارتفاعاً بلغ 0.28% خلال الشهر الحالي، أسعار المستهلك للسلع المستوردة في الأراضي الفلسطينية سجلت أيضاً ارتفاعاً مقداره 0.23% خلال كانون ثاني 2007 مقارنة بشهر كانون أول 2006.

لمزيد من التفصيل، نرجو الإطلاع على الجداول المرفقة

Monthly Consumer Price Index Numbers by Major Groups of Expenditure (Base Year 1996=100)			الأرقام القياسية الشهرية لأسعار المستهلك ونسب التغير حسب أقسام الإنفاق الرئيسية (لسنة الأساس 1996=100)				
Major groups of expenditure	نسبة تغير كانون ثاني 2007 عن 2007 %Change of January 2007 from		الأراضي الفلسطينية Palestinian Territory				أقسام الإنفاق الرئيسية
	كانون ثاني Jan.2006	كانون أول Dec.2006	كانون ثاني Jan.2007	كانون أول Dec.2006	تشرين ثاني Nov.2006	كانون ثاني Jan.2006	
Food	3.65	0.93	148.11	146.75	146.54	142.89	المواد الغذائية
Beverages and tobacco	1.28	0.05	168.66	168.58	168.63	166.52	المشروبات والتبغ
Textiles, clothing and footwear	-0.23	-0.01	130.15	130.16	130.16	130.45	الأقمشة والملابس والأحذية
Housing	-0.74	0.00	161.96	161.97	161.99	163.18	المسكن ومستلزماته
Furniture, household goods & services	0.57	0.07	131.12	131.03	131.06	130.38	الأثاث والسلع والخدمات المنزلية
Transport and communications	2.43	0.01	199.62	199.60	199.01	194.88	النقل والاتصالات
Education	-0.52	-0.02	137.12	137.15	137.69	137.83	خدمات التعليم
Medical care	-0.49	0.18	150.65	150.38	150.20	151.39	الرعاية الصحية
Recreational, cultural goods & services	-0.76	-0.43	92.43	92.83	92.81	93.15	السلع والخدمات الترفيهية
Miscellaneous goods and services	5.43	-0.34	168.73	169.30	168.73	160.04	سلع وخدمات متنوعة
<b>All-items of consumer price index</b>	<b>2.15</b>	<b>0.35</b>	<b>154.03</b>	<b>153.49</b>	<b>153.32</b>	<b>150.79</b>	الرقم القياسي العام لأسعار المستهلك



شهر كانون ثاني، 2007

صدر في 2007/02/14

Monthly Consumer Price Index Numbers by Major Groups of Expenditure (Base Year 1996=100)			الأرقام القياسية الشهرية لأسعار المستهلك ونسب التغير حسب أقسام الإنفاق الرئيسية (لسنة الأساس 1996=100)				
Major groups of expenditure	نسبة تغير كانون ثاني عن 2007 %Change of January 2007 from		القدس Jerusalem				أقسام الإنفاق الرئيسية
	كانون ثاني Jan.2006	كانون أول Dec.2006	كانون ثاني Jan.2007	كانون أول Dec.2006	تشرين ثاني Nov.2006	كانون ثاني Jan.2006	
Food	-0.60	-0.55	153.22	154.06	153.99	154.14	المواد الغذائية
Beverages and tobacco	0.18	0.00	168.48	168.48	168.48	168.18	المشروبات والتبغ
Textiles, clothing and footwear	0.10	0.00	144.55	144.55	144.55	144.42	الأقمشة والملابس والأحذية
Housing	2.74	0.04	138.54	138.49	138.42	134.84	المسكن ومستلزماته
Furniture, household goods & services	0.23	0.00	156.21	156.21	156.19	155.86	الأثاث والسلع والخدمات المنزلية
Transport and communications	0.90	0.00	175.46	175.46	175.11	173.89	النقل والاتصالات
Education	-0.45	0.06	136.53	136.45	136.47	137.14	خدمات التعليم
Medical care	1.18	0.00	151.35	151.35	151.43	149.59	الرعاية الصحية
Recreational, cultural goods & services	0.19	0.00	105.78	105.78	105.78	105.58	السلع والخدمات الترفيهية
Miscellaneous goods and services	2.06	-0.06	156.29	156.38	155.88	153.13	سلع وخدمات متنوعة
<b>All-items of consumer price index</b>	<b>0.30</b>	<b>-0.20</b>	<b>154.03</b>	<b>154.34</b>	<b>154.23</b>	<b>153.57</b>	الرقم القياسي العام لأسعار المستهلك